

Lesetagebuch

Titel des Buches



Illustration: Charlie Linse, 2023

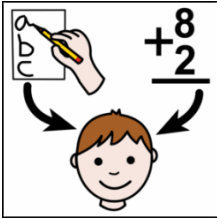
Name: _____

Klasse: _____


Einleitung zum Lesetagebuch



untersuchen



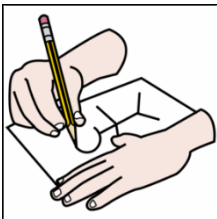
rechnen



schreiben



lesen



zeichnen



Internetübung

Die Internetübungen kannst du auch mit dem Smartphone, Computer oder Tablet zu Haus bearbeiten !



Buchuntersuchung



❶ Autor*in: _____

❷ Erscheinungsjahr: _____

❸ Verlag: _____

❹ Anzahl der Seiten
(alle Seiten!): _____

❺ Zeichner*in: _____


❻ Anzahl der Kapitel: _____

❼ Anzahl der Bilder: _____

Untersuche das Buch genauer: Was hast du noch Interessantes herausgefunden?

Kapitel 1

Finde eine Überschrift:



1 Du lernst die zwei Hauptfiguren der Geschichte kennen. Notiere ihre Namen!

2 Was findest du über unsere 2 Hauptpersonen heraus?

	Person 1	Person 2
Name		
Alter		
Besonderheit(en)		

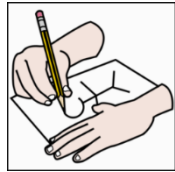

3 Das Ziel der Zugfahrt ist der Ort Casekow. Notiere den Spaßnamen, den Elani vergeben hat:

4 Gibt es den Ort Casekow wirklich? Recherchiere unter wikipedia.de. Ergänze!

Casekow gibt es!?	<input type="checkbox"/> ja	<input type="checkbox"/> nein
Bundesland		
Einwohner		
Postleitzahl		

Kapitel 2

Finde eine Überschrift:



❶ Elani und Flo lernen Tan und Egon kennen. Wer sind die beiden?

Tan ist.....

- ein Esel
- ein 13jähriger Junge
- ein Muli
- ein 11jähriger Junge

Egon ist.....


- ein Pferd
- ein Esel
- ein 11jähriger Junge
- ein Muli

❷ Was genau ist ein Muli?

❸ Warum ist Oma Sannes Haus so bunt bemalt?

Kapitel 3

Finde eine Überschrift:




❶ Oma Sanne hat beschlossen, nachhaltig zu leben. Was bedeutet das?

❷ Nenne 2 Beispiele aus Oma Sannes nachhaltigem Leben?

❸ Welcher Zusammenhang besteht zwischen Oma Sannes Fahrrad, dem Ofen und dem Windrad?

Kapitel 4

Finde eine Überschrift:



1 Welcher Spruch stammt von Uropa Franz ?


2 Was entdecken die Kinder beim Aufräumen in einem Buch?

3 Was hat Uropa Franz während des Krieges getan?

4 Wo sind 10 Goldstücke vergraben?

Kapitel 5

Finde eine Überschrift:



❶ An welchem Meer sind die Goldstücke vergraben?

❷ Auf welcher Insel sind die Goldstücke vergraben?

❸ In der Nähe welchen Bauwerks sind die Goldstücke vergraben?

❹ Uropa Franz ist.....?

Der Sohn von Oma Sanne

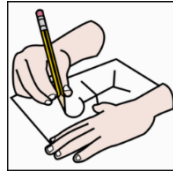

Der verstorbene Ehemann von Oma Sanne

Der verstorbene Vater von Oma Sanne

❺ Warum hat niemand in den 1970iger Jahren nach den Goldstücken gesucht?


Kapitel 6

Finde eine Überschrift:



❶ Wie wollen die Kinder mit Oma Sanne nach Usedom fahren?

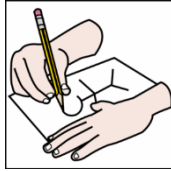

❷ Flo findet etwas Problematisches mit dem Handy heraus. Was?



❸ Warum hat Elani eigentlich kein Handy dabei?

Kapitel 7

Finde eine Überschrift:



1 Alle suchen zu Beginn Schutz. Warum?

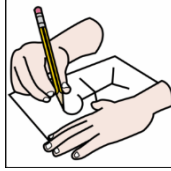

2 Während eines Gewitters meidet man Metall besser. Warum?

- Der Donner wird verstärkt und es wird sehr laut.
- Blitze werden von Metall weiter geleitet. Gefährlich.
- Um das Metall herum kann ein Blizzard entstehen.

3 Wohin sind Egon und Berta verschwunden?

Kapitel 8

Finde eine Überschrift:



❶ Welche 3 Sternbilder zeigt Oma Sanne den Kindern?

G _ _ _ _ e _ _ _ a _ _ _ n

_ l _ i _ _ _ _

B _ _ _

G _ r _ _ _ _

_ _ _ _


O _ _ _ _ _

❷ Wer muss in der Nacht einen Toilettengang erledigen?

❸ Und wer ist auch noch wach?

Kapitel 9

Finde eine Überschrift:



❶ Oma Sanne stellt fest, dass sie ausgeplündert wurden.
Wer war der Übeltäter? Antworte in einem ganzen Satz.

❷ Was solltest du niemals essen?

Maiglöckchenblätter


Bärlauchblätter



❸ Nach welchem Küchengewürz riecht ein Bärlauchblatt?

Kapitel 10

Finde eine Überschrift:



1 Wer erschreckt die 2 Mulis?

2 Die Kutsche gerät außer Kontrolle. Wer fällt aus der Kutsche? Antworte in einem ganzen Satz!

3 Wo möchte sich die Gruppe Hilfe holen?

4 Der Hof Friedrich ist ein paar Kilometer entfernt. Wie weit genau?


1 Kilometer

15 Kilometer

5 Kilometer

Kapitel 11

Finde eine Überschrift:




1 Der Bauer hilft mit seinem Traktor. Notiere den Vornamen des Bauers.

2 Welches Körperteil hat sich Oma Sanne verletzt? Antworte in einem ganzen Satz.

3 Die Kutsche ist beschädigt - Wie wollen die Kinder nun weiter reisen?

Kapitel 12

Finde eine Überschrift:



1 Welchen Namen hat das Dorf mit den vielen Blockhütten?

2 Was kannst du über die Bewohner*innen herausfinden?

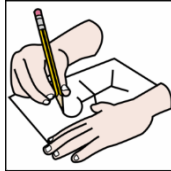

3 Die Bewohner*innen leben wie Menschen im zehnten Jahrhundert. Was bedeutet diese Zeitangabe?

- Es leben immer zehn Personen in einem Haus.
- Das zehnte Jahrhundert meint ungefähr das Jahr 1000.
- Die Menschen leben wie vor 10.000 Jahren.

Mathetipp: $10 \times 100 = ?$

Kapitel 13

Finde eine Überschrift:




❶ Welchen Beruf hat Paola?

❷ Wie kommt unsere Reisegruppe auf die andere Seite des Haffs? Zeichne die Lösung!

Kapitel 14

Finde eine Überschrift:



❶ Zu welcher Tageszeit erreicht die Gruppe den Ort Ahlbeck?

Am Vormittag.

Zur Mittagszeit.

Am späten Nachmittag.


Am späten Abend.

❷ Unter welchen Bedingungen (2x) dürfen unsere Abenteurer am Strand graben?

❸ Was darf man beim erfolgreichen Graben am Strand trotzdem nicht behalten?

Kapitel 15

Finde eine Überschrift:



❶ Was benutzen die Kinder, um genau 1 Meter abzumessen?

❷ Welche 2 Dinge kann man mit einem Metalldetektor nicht finden?

- Geldmünzen
- Spielfiguren aus Plastik
- Spielzeug aus Holz
- Schmuck aus Metall




❸ Die Beeren welcher Pflanze nennt man „Küstengold“?

❹ In welchem besonderen Haus übernachtet die Gruppe?

Kapitel 16

Finde eine Überschrift:



❶ Was fällt Tan beim Betrachten der Restaurantfotos aus dem Jahr 1939 auf?


❷ Um wie viel Meter müssen die Kinder ihre Grabstelle korrigieren?

❸ Was finden die Kinder in der alten
_____ ? (ausfüllen)



Kapitel 17

Finde eine Überschrift:



❶ „WER“ hat Oma Sannes Windrad zerstört?


U					T		
---	--	--	--	--	---	--	--

❷ Welchen Gedanken hat Elani wegen der vergrabenen Goldbarren?

❸ Wie finden die Kinder heraus, dass Oma Sanne den Inhalt des Briefes kannte?

Kapitel 18

Finde eine Überschrift:




1 Was hat Oma Sanne zum Frühstück zubereitet?

2 Zu welcher deutsch-vietnamesischen Köstlichkeit wird die Gruppe eingeladen?

3 Was haben die Kinder eigentlich mit ihren Goldbarren gemacht?

Lesetagebuch

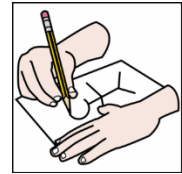
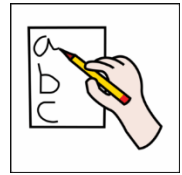
Mein eigenes Titelbild, von: _____ (Dein Name)



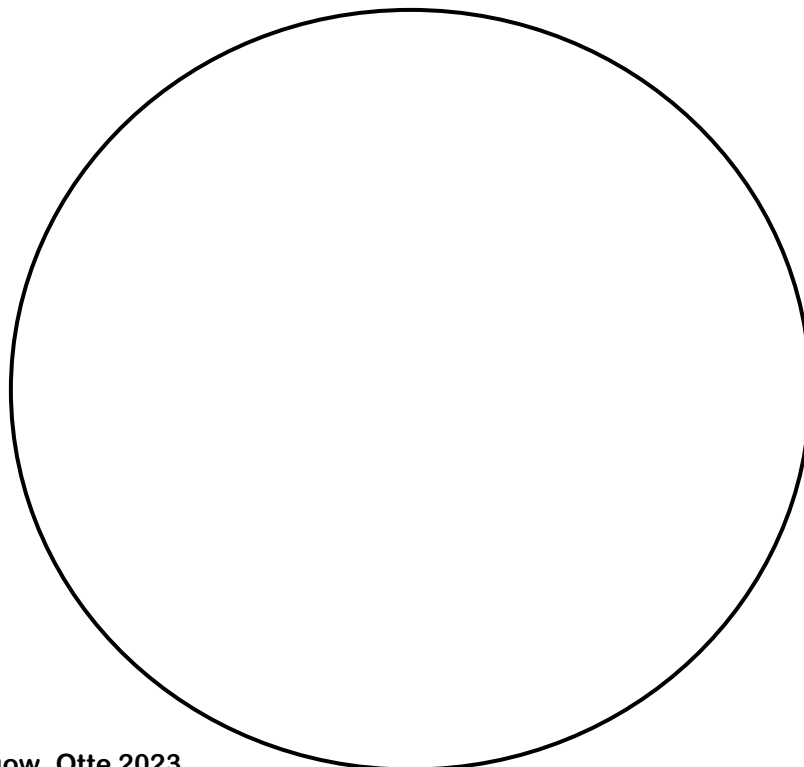
Deine Lieblingsfigur

Welche Figur hat dir am besten gefallen?

- **WAS** weißt du über die Figur?
- **WARUM** magst du diese Figur am meisten?
- **ZEICHNE** die Figur!




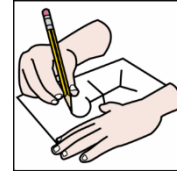
Deine Zeichnung




Dein Lieblingsort

Welcher Ort im Buch hat dir am besten gefallen?

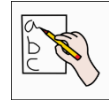
- Beschreibe den Ort ganz genau (Wie sieht es dort aus?, Was passiert an diesem Ort? ...)
- Warum magst du diesen Ort?
- Male den Ort!



Deine Zeichnung



Schüler*innen quiz zum Spiel in der Klasse



Denke dir ein paar **Rätselfragen** zur Geschichte für deine Mitschüler*innen aus. Versuche leichte und schwerere Aufgaben zu stellen. Notiere dir die Lösungen, damit du korrigieren kannst. **Hinweis:** 1 Antwort muss richtig sein! Tipp: ausfüllen – sammeln – ziehen – gewinnen!



Frage 1: _____

Antwort: _____

Antwort: _____

Antwort: _____

Frage 2: _____

Antwort: _____

Antwort: _____

Antwort: _____

Frage 3: _____

Antwort: _____

Antwort: _____

Antwort: _____

Frage 4: _____

Antwort: _____

Antwort: _____

Antwort: _____

Die Autorin – Wer hat eigentlich das Buch geschrieben?

Erstelle einen Steckbrief zur Autorin der Geschichte

Steckbriefinfos unter <https://www.katharinareschke.de/> und im Buch auf Seite 159

Name: _____

Alter: _____

Wohnort: _____

Bundesland: _____

Erfolgreiche Aktivitäten & Bücher:

Weitere tolle Bücher von Katharina Reschke:

Kontrollblatt - alles geschafft?

Male die Gesichter an, wenn du das Arbeitsblatt bearbeitet hast.

	erledigt	Datum
Titelseite	☺	
Buchuntersuchung	☺	
Kapitel 1	☺	
Kapitel 2	☺	
Kapitel 3	☺	
Kapitel 4	☺	
Kapitel 5	☺	
Kapitel 6	☺	
Kapitel 7	☺	
Kapitel 8	☺	
Kapitel 9	☺	
Kapitel 10	☺	
Kapitel 11	☺	
Kapitel 12	☺	
Kapitel 13	☺	
Kapitel 14	☺	
Kapitel 15	☺	
Kapitel 16	☺	
Kapitel 17	☺	
Kapitel 18	☺	
Figuren im Buch	☺	
Deine Lieblingsfigur	☺	
Dein Lieblingsort	☺	
Du spielst mit	☺	
Schüler*innenquiz	☺	
Steckbrief	☺	



Danksagung an Katharina Reschke (Autorin)

Du hast ein Buch zur Aktion „Ich schenk dir eine Geschichte“ gelesen. Das Buch hat Katharina Reschke geschrieben.

Den Comic zeichnete Timo Grubing.



Wenn du der Autorin danken willst, schicke ihr einen Brief an Katharina Reschkes Büro:

Katharina Reschke

% Penguin Random House Verlagsgruppe GmbH

Neumarkter Str. 28

81673 München

post@katharinareschke.de

**oder nutze die Internetseite
<https://www.katharinareschke.de/>
zur Kontaktaufnahme.**



Bewertung Deines Lesetagebuches

Die Regeln

Deine Leistung

	4P.	3P.	2P.	1P.	0P.
Dein Lesetagebuch ist ordentlich beschriftet (Titel, Name, Klasse)					
Alle Leseprotokolle sind vollständig, sauber und leserlich ausgefüllt					
Die Buchuntersuchung ist sauber und vollständig ausgefüllt					
Alle Blätter sind richtig herum und ohne „ Eselsohren “ abgeheftet					
Die Seiten sind in der richtigen Reihenfolge und richtig durchnummeriert					
Jedes Blatt hat eine Überschrift, eine Seitenzahl und das Datum oben rechts					
Die Seiten sind vollständig bearbeitet und vollständig eingehaftet					
Du hast sauber, leserlich und ordentlich gearbeitet					
Zeichnungen sind sauber und ordentlich angefertigt (Buntstift/Bleistift)					
Du hast auf die Rechtschreibung und eine leserliche Schrift geachtet					
Du hast folgende Punkte erreicht					

Für dein Lesetagebuch hast Du Punkte erreicht,

das entspricht der Wertung:

40–37 Punkte	36–30 Punkte	29–22 Punkte	21–15 Punkte	14–8 Punkte	7–0 Punkte

Rechtliches & digitale Übungsliste für Lehrkräfte

Ideen:

- QR-Codes in der Klasse frei verteilen und von den Schüler*innen abscannen lassen.
- QR-Codes ausdrucken und wie beim Laufdiktat im Klassenraum verteilen
- Ausgewählte digitale Übungen, wie z.B. einen Lückentext gemeinsam am interaktiven Präsentationssystem lösen.
- Vorbereitend auf älteren Android-Geräten einen QR-Scanner installieren, auf Apple-Geräten und neueren Androidgeräten reicht die Kamerafunktion
- ältere Schüler*innen weiterführend in die Learningapps-Umgebung einweisen und selbst Rätsel erstellen lassen
- Lassen Sie die Schüler*innen (sofern vorhanden) im Plenum am interaktiven Board und in Einzel- oder Partnerarbeit an mobilen Endgeräten arbeiten.
- Die interaktiven Übungen können von kranken Kindern auch zu Haus genutzt werden, um Inhalte nachzuarbeiten
- Unter jedem QR-Code steht zusätzlich ein Link zur Übung, falls das Scannen nicht klappt.
- Die Kinder können die Übungen an jedem Gerät, welches mit dem Internet verbunden ist, bearbeiten (Smartphone, Interaktive Tafel, Table, PC)



Alle digitalen Lernapps auf einen Blick !

<https://learningapps.org/29854632>

Autoren: Die Materialien werden unentgeltlich von Marcus Lüpke, Juliane von Jagow und Anna-Lena Ott erstellt.

Kontakt: marcus.luepke@gifhorn.de

Web: www.kreismedienzentrum-gifhorn.de

© Alle Grafiken Lüpke, Otte, von Jagow , Titelgrafik: Charlie Linse & Pixabay

© Pictogramme: Martijn van der Kooij , Picto-selector under licence CC [BY-NC-SA], Ver. 1.8.18.341

© Die interaktiven Übungen wurden mit Hilfe der Software „learningapps“ unter learningapps.de gestaltet (Alle Lernapps auf einen Blick: <https://learningapps.org/29854632>)

Die Nutzung des Materials ist für Lehrer und Lehrerinnen kostenlos. Beabsichtigt ist mit unserer Veröffentlichung auch eine Verbreitung unter interessierten und teilnehmenden Schulen oder Lehrkräften. Bitte verweisen Sie bei einer weiteren Verlinkung des rechtlich geschützten Materials gern auf unsere Webseiten. Eine weitere Verarbeitung oder digitale Übernahme oder Bereitstellung bedarf der Zustimmung der Autoren.

Gifhorn, März 2023